

КАТАЛОГ ЗАПАСНЫХ ДЕТАЛЕЙ

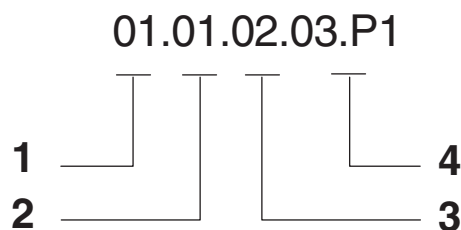
Каталог запасных деталей был разработан для чтения при помощи ACROBAT READER. Использование "бумажного варианта" тоже возможно, для этого пользователь должен распечатать документ (с двух сторон).

Чтение с экрана позволяет использовать функции поиска, доступные в ACROBAT READER и "продвижение" по ссылкам в оглавлении и в рамках.

Номера разделов каталога :

Классификация состоит из 4 частей,

- 1 Первая часть соответствует номеру группы.
- 2 Вторая часть соответствует номеру подгруппы.
- 3 Третья часть соответствует номеру раздела.
- 4 Четвертая часть соответствует порядковому номеру абзаца в разделе.



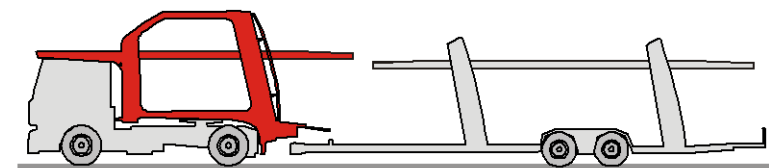
Оборудование разделено на три основные группы :

- 01. : Кузов
- 02. : прицеп
- 03. : тягач

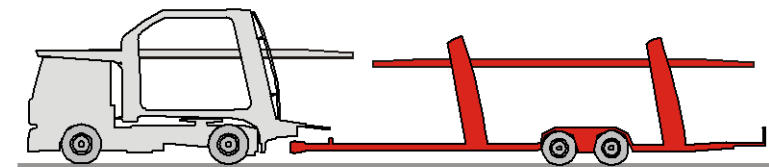
Каждая группа разделена на подгруппы :

- 01. : Системы (разбор)
- 02. : Кузов (платформы, удлинители, укладчики, и т.д.)
- 03. : Подъемные системы (оборудование для подъема платформ, и т.д.)
- 04. : Подвижной состав (подвески, оси, колеса, и т.д.)
- 05. : Сцепление (крюк, руль, седло, стабилизатор, и т.д.)
- 06. : Аксессуары (платформы, шпонки, багажники, и т.д.)
- 07. : Гидравлическую (схемы, системы, распределители, домкраты, и т.д.)
- 08. : Пневматическую (схемы, системы, торможение, и т.д.)
- 09. : Электричество (сигнализация, схемы, и т.д.)

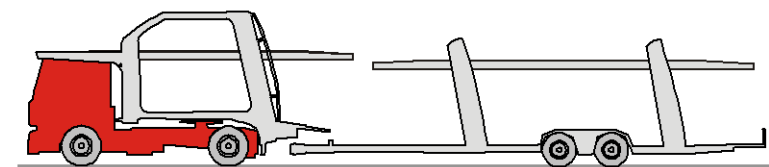
01



02



03



КонтрольСветосигнальная система **Издание каталога**

Перечень разделов позволяет увидеть состояние каталога, указывает на все разделы, присутствующие в каталоге с указанием на дату (ММАААА) и при наличии на обновления.

- Основной каталог : это первая изданная версия каталога. Все разделы, присутствующие в оглавлении, имеют одинаковую дату.
- Обновление каталога : Для данной версии измененные разделы имеют дату обновления каталога, добавленные разделы не имеют указания на дату издания и обновления, удаленные разделы обозначаются при помощи "@@@" на месте указания на дату (все разделы, измененные при обновлении, отмечены жирным шрифтом).

Удаление раздела

Удаление раздела это особая процедура, обычно она соответствует заменой подраздела на новый. Для того, чтобы было возможно удаление раздела, необходимо, чтобы было выполнено обновление оборудования, описанного в каталоге; в таком случае, присутствие старого раздела больше не нужно.

Примечание : в случае удаления раздела (без замены), его место в каталоге сохраняется, и соответствующая(ие) страница(ы) перечеркнуты строкой символов "@@@@@@". Перед названием раздела на странице "оглавление" появляются три символа "@@@" . Удаленный раздел сохраняет свое место в перечне разделов; перед названием появляются три символа "@@@" .

- Переиздание каталога : Эта версия каталога выпускается в том случае, если модификации каталога приводят к тому, что чтение становится затруднительно. В данном случае распространяется новый каталог, в котором удаленные разделы исчезают, и появляется дата переиздания рядом со всеми сохраненными разделами.

A

CONVOI EHR 1.00E-2

B **C** **D** **E** **F**

H

01.02.01.04.P1

Planche: 1

DATE-IND.: 042004

1/2

| 01.02.01.04.P1 | | 01 ENG. CARROSSERIE | 2/2 |
|----------------|-----------|---------------------------|--------------|
| Planche: 1 | | 02 CARROSSERIE | |
| | | 01 CARROSSERIE | |
| MONTAGE BRUQUE | | | |
| N° REF. | REFERENCE | DESCRIPTION | OBSERVATIONS |
| 1 | F3026712 | MONTAGE BRUQUE | |
| 2 | D3005410 | BRUQUE LAVOIR TEL. C130 | |
| 3 | F3015700 | CLAV. BRUQUELLE PE | |
| 4 | A3301601 | BOUCHE DE (23421.) | |
| 5 | F3024807 | TOLE BRUQUE BRUQUE BRUQUE | |
| 6 | A3301601 | BOUCHE DE (23421.) | |
| 7 | F3024807 | TOLE BRUQUE BRUQUE BRUQUE | |
| 8 | A3301601 | BOUCHE DE (23421.) | |
| 9 | F3024807 | TOLE BRUQUE BRUQUE BRUQUE | |
| 10 | A3301601 | BOUCHE DE (23421.) | |
| 11 | F3024807 | TOLE BRUQUE BRUQUE BRUQUE | |
| 12 | A3301601 | BOUCHE DE (23421.) | |
| 13 | F3024807 | TOLE BRUQUE BRUQUE BRUQUE | |
| 14 | A3301601 | BOUCHE DE (23421.) | |
| 15 | F3024807 | TOLE BRUQUE BRUQUE BRUQUE | |
| 16 | A3301601 | BOUCHE DE (23421.) | |
| 17 | F3024807 | TOLE BRUQUE BRUQUE BRUQUE | |
| 18 | A3301601 | BOUCHE DE (23421.) | |
| 19 | F3024807 | TOLE BRUQUE BRUQUE BRUQUE | |
| 20 | A3301601 | BOUCHE DE (23421.) | |
| 21 | F3024807 | TOLE BRUQUE BRUQUE BRUQUE | |
| 22 | A3301601 | BOUCHE DE (23421.) | |
| 23 | F3024807 | TOLE BRUQUE BRUQUE BRUQUE | |
| 24 | A3301601 | BOUCHE DE (23421.) | |
| 25 | F3024807 | TOLE BRUQUE BRUQUE BRUQUE | |
| 26 | A3301601 | BOUCHE DE (23421.) | |
| 27 | F3024807 | TOLE BRUQUE BRUQUE BRUQUE | |
| 28 | A3301601 | BOUCHE DE (23421.) | |
| 29 | F3024807 | TOLE BRUQUE BRUQUE BRUQUE | |
| 30 | A3301601 | BOUCHE DE (23421.) | |

Доступ к разделу из оглавления.

Ссылка на другие разделы (ссылки находятся в графе ПРИМЕЧАНИЯ).

Чтобы вернуться к оглавлению, необходимо использовать кнопку рядом с номером раздела на странице "перечень разделов".



Ссылка на список кодов применимости.

Чтение разделов

Каждый раздел состоит из как минимум 2 страниц (график и номенклатура), если описание составляющего (в целом) не требует более 34 ориентиров (плюс составляющее).

Если при описании требуется более 34 ориентиров, добавляются 2 дополнительные страницы (тот же график и продолжение номенклатуры).

Графическая страница включает :

- (A) Название детали.
- График с ориентирами, позволяющими проиллюстрировать детали.
- Указание раздела :
 - (B) Расположение раздела в системе функционирования системы (01.02.01.04.P1)
 - (C) Номер раздела (раздел 1)
 - (D) Название раздела (установка подпорки)
 - (E) Дата и указатель раздела (дата: 042004-) раздел без указателя
(дата -указ.: 012005а) раздел изменен
- (F) фолио (1/2) количество страниц для данного раздела








Страница номенклатуры (35 строк) включает :

- Заголовок таблицы : (H).
- Здесь можно найти ту же информацию, что и внизу графической страницы (B, C, D, E, F), плюс название "группы", "подгруппы" и "раздела".

Номенклатура :

- Графа "**ориен.**" : номер ориентира, соответствующего каждой детали в соответствии с графиком.
- Графа "**номер**" : номер детали.
- Графа "**описание**" : описание детали.
- Графа "**кол-во**" : количество, соответствующее отдельной детали для одной системы.
- Графа "**применимость**" : код ограничения, установленный для детали (**J**).
Коды могут быть цифровые, буквенные или буквенно-цифровые. Данные коды приведены в начале каталога вместе со значением.
- Графа "**примечания**" : ссылки на детали, описанные в других разделах (**I**) или различные комментарии.

Использование функций ACROBAT READER

| Символ | Функция *1 |
|---|---|
|  | Перейти в начало документа |
|  | Перейти в конец документа |
|  | Перейти на предыдущую страницу |
|  | Перейти на следующую страницу |
|  | Перейти на предыдущую прочтенную страницу |
|  | Перейти на предыдущую прочтенную страницу |
|  | Поиск в тексте |

Для получения дополнительной информации см. раздел помощь ADOBE ACROBAT.